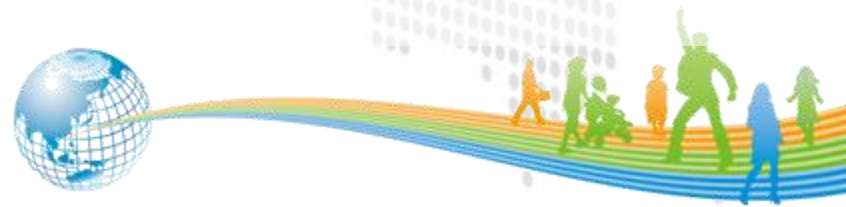


多因子驗證

- 導入TOTP驗證(Time-based One-Time Password)

- 為避免帳號密碼外洩，提升系統安全性，登入系統以及發送重設密碼信件，增加輸入APP驗證碼，以確認為本人操作
- 操作流程
 - 手機下載安裝「Microsoft Authenticator」
 - 系統首頁輸入帳密登入後掃描QR Code進行綁定
 - 綁定完成後「Microsoft Authenticator」將顯示6碼數字驗證碼
 - 後續登入系統以及發送重設密碼信件皆須輸入手機驗證碼



下載安裝「Microsoft Authenticator」

- iOS

- 請於  APP Store 搜尋「Microsoft Authenticator」進行下載安裝。

- Android

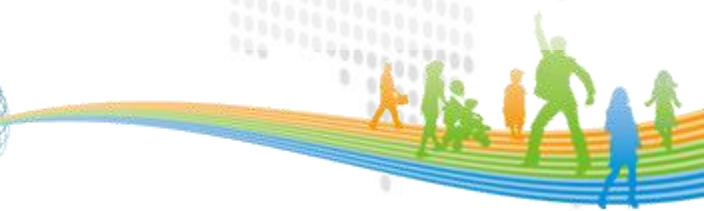
- 請於  Google Play 搜尋「Microsoft Authenticator」進行下載安裝



帳密登入系統取得QR Code




- 首頁輸入帳號密碼登入
- 左下角出現「請掃描QR Code」的資訊視窗
- QR Code 具時效性，請於10分鐘內完成掃描；若逾時未完成，請關閉瀏覽器並重新登入系統，取得新的QR-Code
- 詳細操作說明可參考手冊超連結



掃描QR Code進行綁定 (iOS)



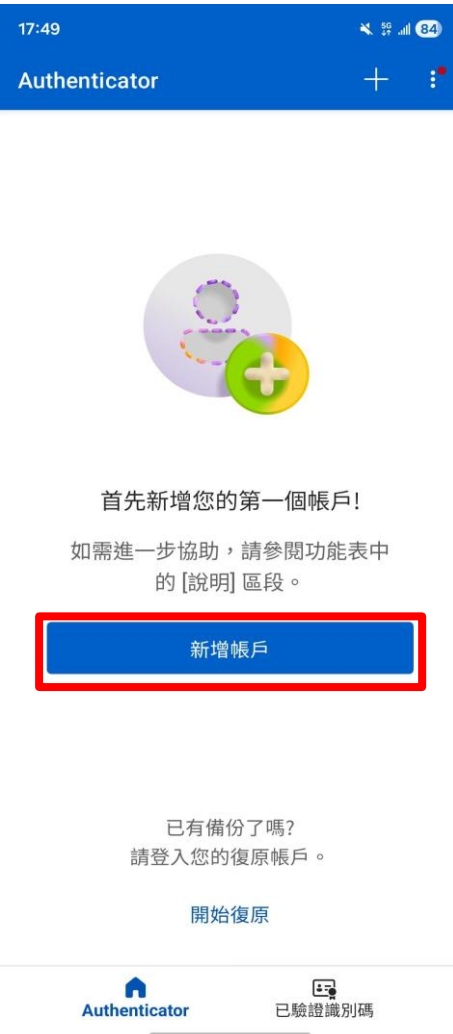
APP圖示



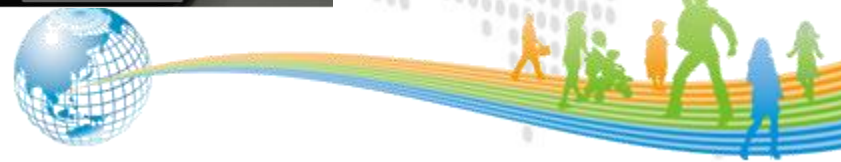
- 手機開啟 Microsoft Authenticator
- 點選APP右下角的藍色掃描圖示
- 掃描網頁出現的QR Code



掃描QR Code進行綁定 (Android)



- 手機開啟 Microsoft Authenticator
- 點選新增帳戶
- 點選其他帳戶
- 掃描網頁出現的QR-Code



檢視手機驗證碼

iOS



Android



掃描成功後，Microsoft Authenticator 畫面會出現以下資訊：

- tBus (系統名稱)
- 帳號名稱
- 6碼數字驗證碼
- 驗證碼有效秒數

輸入驗證碼完成綁定



- 於請輸入Authenticator驗證碼下方輸入框輸入手機APP上顯示的6碼數字驗證碼
- 點選驗證
- 完成綁定。



登入驗證



遊覽車客運動態資訊管理平台



登入系統

請輸入Authenticator驗證碼

135849

驗證

- 完成首次綁定後，每次登入系統，輸入帳號密碼後，請開啟 Microsoft Authenticator APP，查看顯示的6碼數字驗證碼，並於系統畫面輸入。



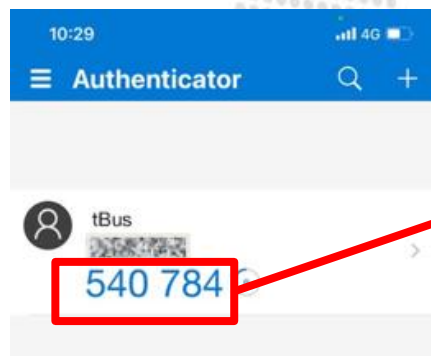
發送重設密碼信件驗證



請輸入您的帳號及所設定之Email
確認資料無誤 系統會發送重設密碼信件至您的信箱

帳號	<input type="text"/>
Email	<input type="text" value="...com.tw"/>

發送 回登入頁



請輸入 Authenticator APP 驗證碼
如尚未導入多因子驗證
請洽 (02)-2689-0064 維運團隊 (上班時間 08:30-17:30)

驗證碼

發送 回登入頁

